



DNK


HET ZWIERT IN ASSEN

BOUW JE EIGEN WINDMOLEN MET GLOW EFFECT

Lever je molentje in voor vrijdag 16 september.

Kom je er niet uit? Scan de QR-code of check de video op dnk.nl/10jaar.

Vergeet niet om een foto van jouw molentje te plaatsen op social media met de hashtag **#HetkolkInAssen**



Scan de QR code en bekijk het filmpje

Van 22 tot en met 25 september is het feest in Assen want dan viert

De Nieuwe Kolk haar 10-jarig bestaan. Vier jij de verjaardag met ons mee?

Met dit vrolijke knutselpakket kun jij je eigen windmolentje bouwen.

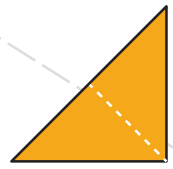
Heb je het molentje af? Dan kun je hem inleveren bij de balie van

De Nieuwe Kolk of bij een van de biebmedewerkers. Met alle ingeleverde

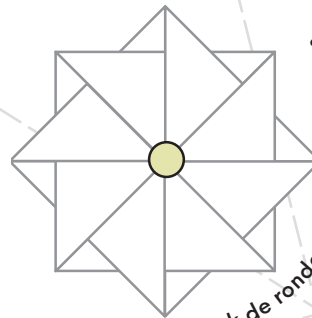
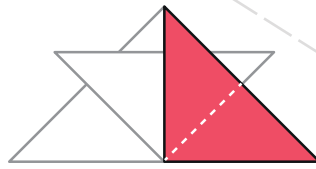
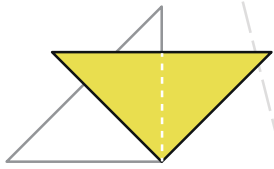
molentjes maakt DNK een zwierend kunstwerk dat je kunt bewonderen

tijdens "Assen licht op". Zo maken we samen een groot verlicht knutselkunstwerk.





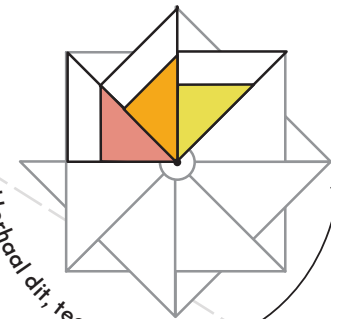
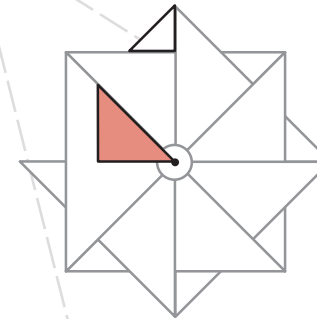
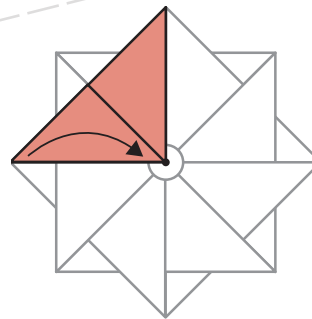
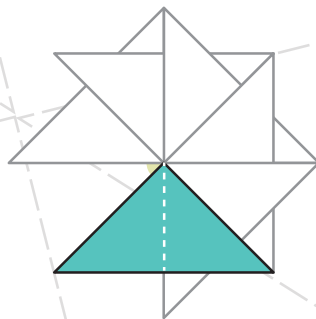
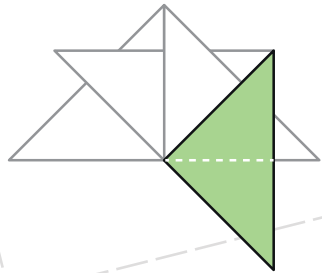
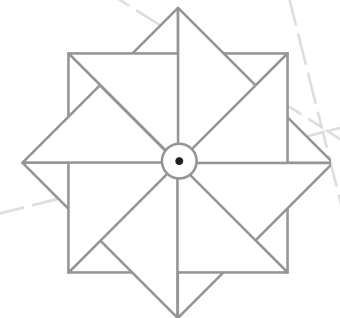
Leg telkens een nieuwe kleur op, aansluitend op de streplijn



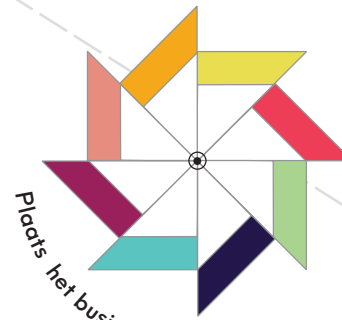
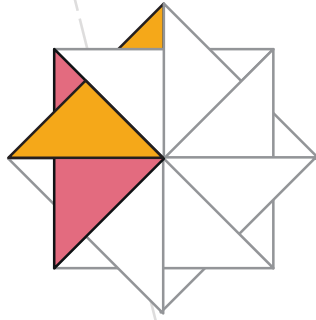
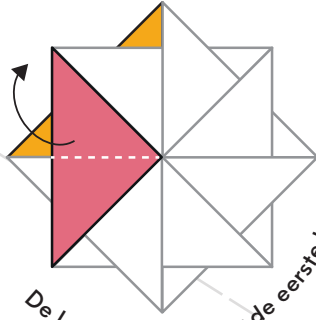
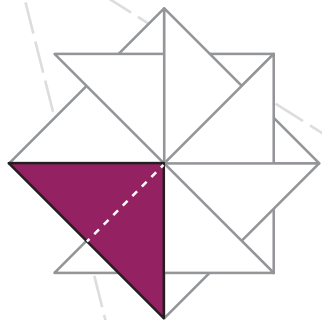
Plak de ronde sticker in het midden



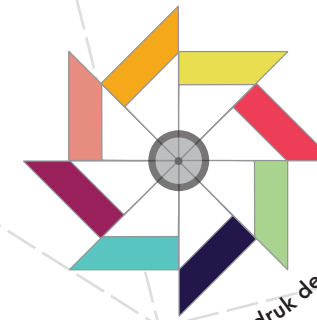
Prik de spijker door het midden, hij steekt aan de voorkant uit



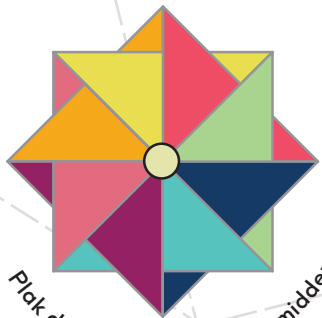
Herhaal dit, tegen de klok in



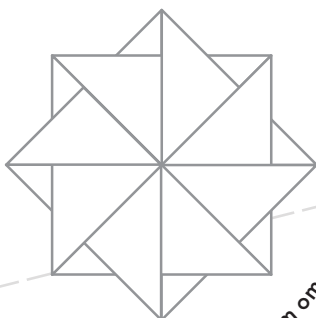
Plaats het busje over de spijker



En druk de zuignap er stevig



Plak de ronde sticker in het midden



Draai de vorm om



Klaar is je molentje! Versier je molentje met de glow-in-the-dark stickers of kleur hem in.

Kom je er niet uit? Check dan de video op

[DNK.nl/10jaar](https://www.dnk.nl/10jaar) of scan de QR code op de achterzijde.